

# ASA发布 – 需要唯一用户注册

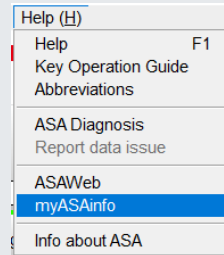
对于帐户管理员：

请确保

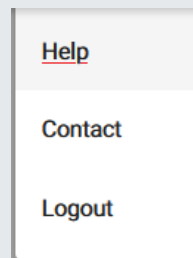

1. 每个ASA安装都已注册**唯一的用户名**，并且
  2. 用户名仅包含**字母数字字符** (A-z01-9)
- 以避免许可证冲突。

创建附加用户和/或修改用户名：

1. 选择帮助 -> myASainfo
2. 选择账户管理并输入第二因素
3. 添加附加用户和/或修改用户名



新用户或更新用户将收到新用户信息的电子邮件（如果指示创建他/她自己的密码）。  
有关详细信息，请参阅myASainfo中的帮助文件（第7.2章）。



当用户收到新用户信息的电子邮件时：

1. 创建自己的密码（如果指示）
2. 启动ASA
3. 在ASA中输入新帐户信息（在提示时或选择文件 -> 环境设定 -> 帐户数据